

Caractéristiques du produit

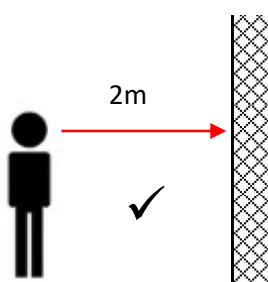
Les profilés de façade WERZALIT Selekt sont des pièces moulées en copeaux de bois, revêtues d'un revêtement résistant aux intempéries et fabriquées selon le procédé WERZALIT. Le produit répond aux exigences de la norme EN 13986 pour un matériau à base de bois destiné à être utilisé comme élément de construction non porteur à l'extérieur.

Les profilés sont flexibles afin de pouvoir compenser les irrégularités lors du montage. Cela permet de garantir que les joints soient réguliers lors du montage.

Pour le montage, il convient de respecter les instructions de montage WERZALIT !

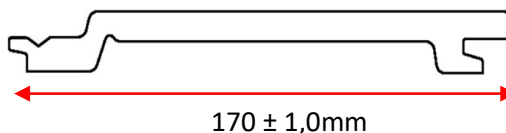
Exigences relatives aux produits

Qualité de la surface - face visible tournée vers l'observateur

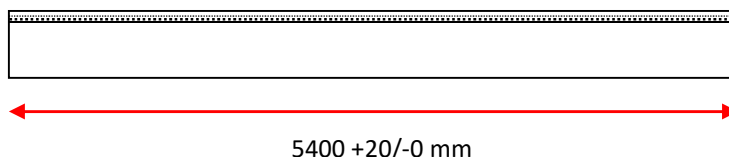


Apparence sans défaut, monté sur l'objet, à hauteur des yeux, à une distance d'observation de 2 mètres.

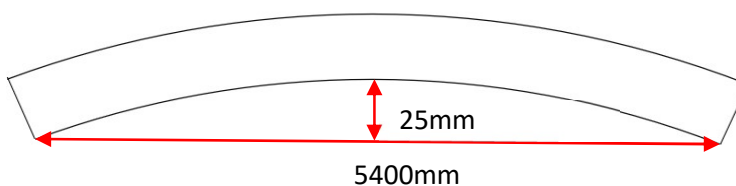
Largeur du profile



Longueur



Gauchissement



Face arrière

Pour des raisons de fabrication, un papier de contre-traction est nécessaire au dos du profilé, qui peut présenter de légères fissures.

27.Nov.2023/QM