

Terrassenvollprofile entero 4.0

CHECKLISTE für Ihr unverbindliches Terrassen-Angebot

Wählen Sie Ihre bevorzugte
Premium Massivdielen entero 4.0:

Dekor	Standard	gebürstet
espresso		
teak		
beach grey		
carbone		
terracotta		

Wählen Sie Ihren Untergrund:

	Betonuntergrund
	Dachterrasse und Flachdach mit Dichtbahn
	Naturboden (Splitt, Kies)
	Balkon, nicht lasttragend
	Sonstiges:

Wählen Sie Ihre Terrassenform:

	Rechteck		Fünfeck
	L-Form		Keil
	U-Form		Swimming-pool
	T-Form		Trapez
	Dreieck		Sonstiges (Skizze erf.)

Maße, Kanten- und Wandanschlüsse:

Seiten	Maß [mm]	Kantenabschluss				Wandanschluss	ohne An-/Abschluss
		Abdeckwinkelprofil, Aluminium	Abdeckprofil zweiteilig, Aluminium	Abdeckprofil, WPC	Abschlussleiste, Aluminium	Wandanschlussprofil hinterlüftet, Aluminium	
a							
b							
c							
d							
e							
f							
g							
h							
x		Zubehörfarbe: <input type="checkbox"/> 024 hell eloxiert <input type="checkbox"/> 025 dunkel eloxiert <input type="checkbox"/> 026 schwarz eloxiert					
y							

Ihre Kontaktdaten:

Anrede: Herr Frau

Vorname: _____

Nachname: _____

Straße: _____

Nr./Stiege: _____

PLZ: _____

Ort: _____

E-Mail: _____

Telefon: _____

Land: _____

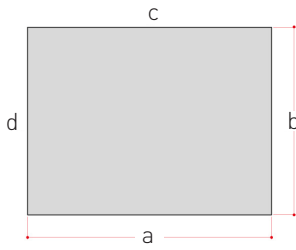
Sie sind: Bauherr Architekt Fachhandel Montagebetrieb

Anfrage absenden an: objektservice@werzalit.com

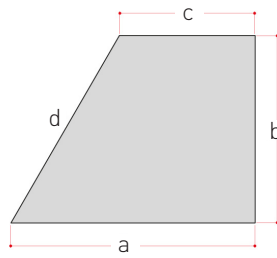
ERLÄUTERUNGEN zur Checkliste

Terrassenform

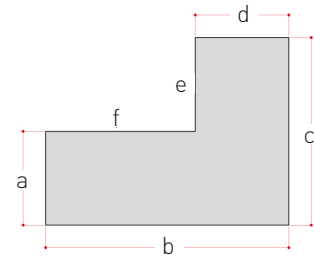
Rechteck



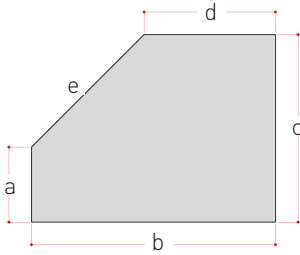
Keil



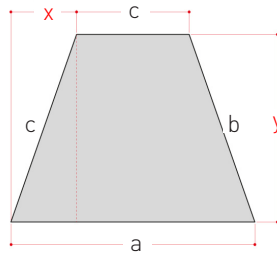
L-Form



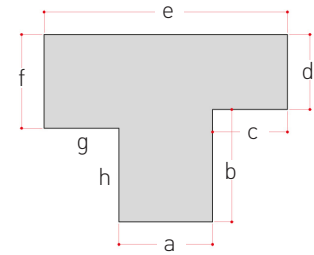
Fünfeck



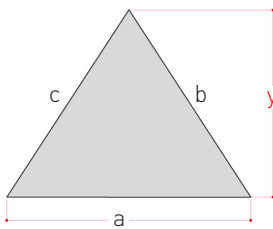
Trapez



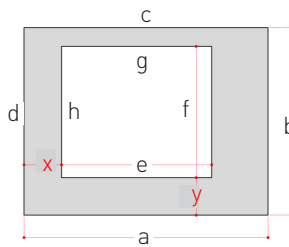
T-Form



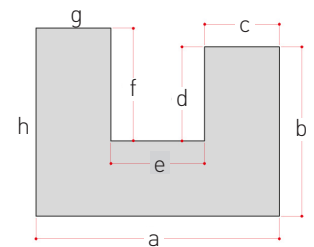
Dreieck



Swimmingpool

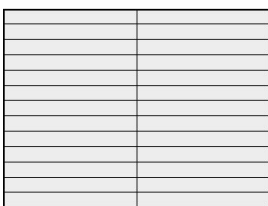


U-Form

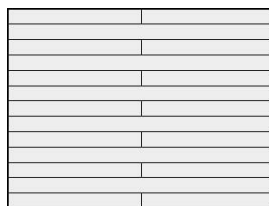


Verlegeart

Parallelverband

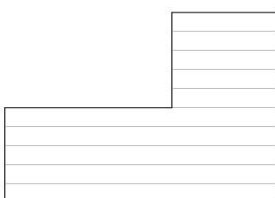


Schiffsverband

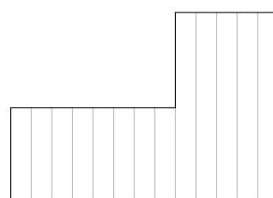


Verlegerichtung (anhand der L-Form)

horizontal



vertikal



Erläuterungen zur Checkliste sowie generelle weiterführende Informationen finden Sie auf unserer Webseite:
www.werzalit.com